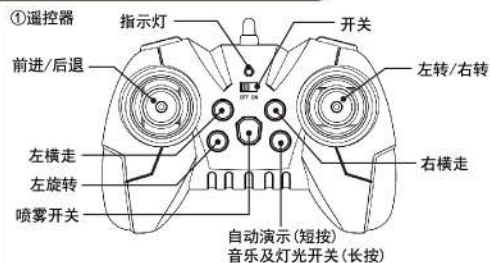


# 2.4G横向喷雾遥控车说明书

8+  
适合年龄

请在操作前仔细阅读说明书并妥善保管以便日后参考。说明书上产品的图片仅作参考，产品以实物为准。

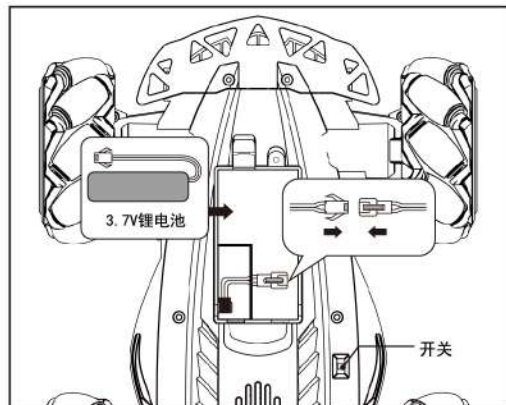
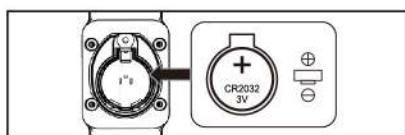
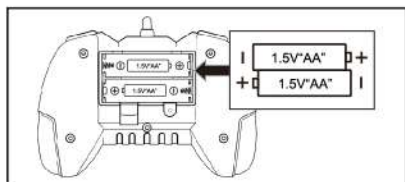
## 遥控器/手表遥控器功能介绍



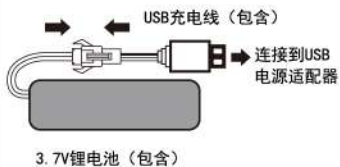
## 遥控器与遥控车对频



## 遥控器、手表遥控器、遥控车安装说明



## 电池充电说明



**电池及充电注意事项：**

- 1、遥控车使用1节3.7V锂电池；遥控器使用2节1.5V“AA”非充电电池；2、非充电电池不可充电；3、充电电池只能在成人监护下充电；勿让小孩自行充电；4、不可和混合新或不同类型的电池；5、智能在推荐电池或相同等效电池方可使用；6、请及时取出电量低的电池；7、电源端不能短路；8、请不要将坏电池、电池组分解或扔到火中、水里，以免发生意外；9、USB充电线的额定输入电压必须使用DC5V，充电器适配器应使用输入：110-220V-50/60Hz 0.5A，输出5V——0.5-1.5A的适配器进行充电，不能使用快速充电器进行充电；在充电过程中，USB充电线和电池会出现微温，属正常现象；10、电池充电时应从玩具中取出，清洁玩具前取电池；玩具不能连接到多于推荐数量的电源上。
- 11、USB充电线必须定期检查其电线、插头、外壳的其它不见是否损坏；如发现损坏应停止使用，直至修复完好；产品只能使用推荐的USB充电线，USB充电线不是玩具。
- 12、安装或更换电池请注意极性。
- 13、禁止在水箱无水状态下，使用喷雾功能，建议使用纯净水，勿用杂质较大的水源加水时注意不要漫过瓶口及溅水到车身，防止内部电路板短路。

## 遥控车功能操作

