

2.4G高速水陆两栖四驱遥控车说明书

8+
适合年龄

请在操作前仔细阅读说明书并妥善保管以便日后参考。说明书上产品的图片只作参考，产品以实物为准。

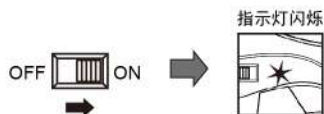
遥控器功能介绍



注意：遥控器不具备防水功能请勿将遥控器置于潮湿处或水中。

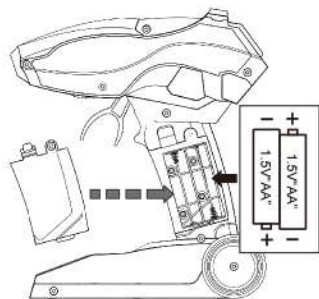
频率匹配

本产品使用2.4GHz频率遥控。请在玩耍前现将遥控车与遥控器安装电池后确保通电。

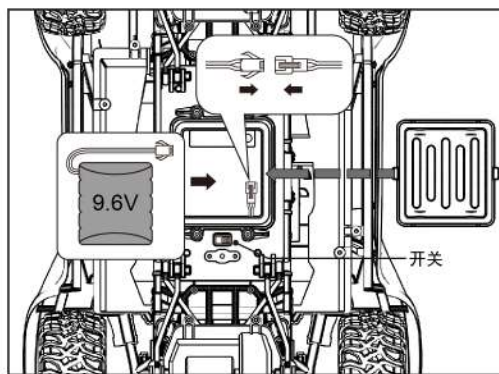


首先打开遥控车与遥控器电源，遥控器自动寻找频率，指示灯闪烁。当遥控器指示灯熄灭，匹配成功。遥控器各功能可正常使用。如遥控车无响应，请关闭遥控车及遥控器电源并重新操作对频步骤。

遥控器、遥控车安装说明

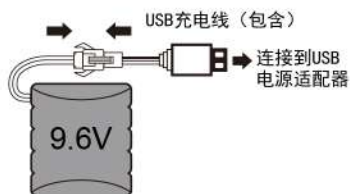


遥控器使用2节1.5V“AA”电池（不包含）



遥控车使用1颗9.6V充电电池（包含）
注意：在装好电池后须盖好电池仓盖子

电池充电说明



9.6V充电电池（包含）

电池及充电注意事项：

- 1、遥控车使用1节9.6V充电电池；遥控器使用2节1.5V“AA”非充电电池；
- 2、非充电电池不可充电；
- 3、充电电池只能在成人监护下充电；勿让小孩自行充电；
- 4、不可和混合新或不同类型的电池；
- 5、只能在推荐电池或相同等效电池方可使用；
- 6、请及时取出电量低的电池；
- 7、电源端不能短路；
- 8、请不要将坏电池、电池组分解或扔到火中、水里，以免发生意外；
- 9、USB充电线的额定输入电压必须使用DC5V，充电器适配器应使用输入：110-220V-50/60Hz 0.5A，输出5V——0.5-1.5A的适配器进行充电，不能使用快速充电器进行充电；在充电过程中，USB充电线和电池会出现微温，属正常现象；
- 10、电池充电时应从玩具中取出，清洁玩具前应取电池；玩具不能连接到多于推荐数量的电源上。
- 11、USB充电线必须定期检查其电线、插头、外壳的其它部件是否损坏；如发现损坏应停止使用，直至修复完好；产品只能使用推荐的USB充电线，USB充电线不是玩具。
- 12、安装或更换电池请注意极性。
- 13、玩具只有按说明书要求完全组装好才能在水中使用。
- 14、在水中模式使用后，应将电池擦拭干净，晾干后方可进行充电。

遥控车功能操作

