

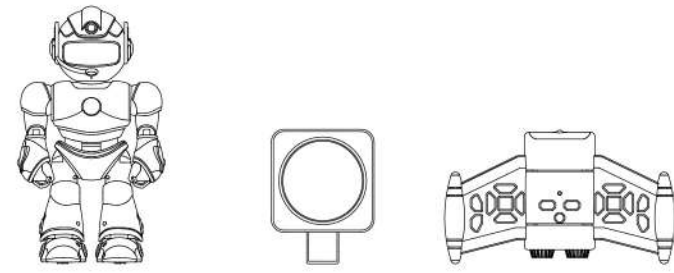
# K-柯迪威博

智能跟随服务机器人

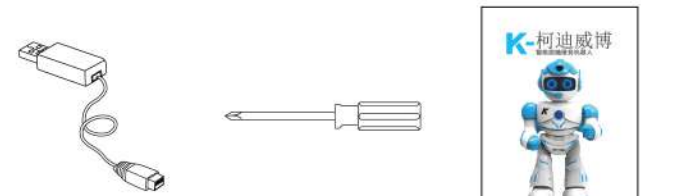


\*请在操作前仔细阅读说明书并妥善保管以便日后参考。

## 配件表



机器人x1 (内含电池) 托盘x1 遥控器x1



USB充电线x1 十字螺丝刀x1 说明书x1

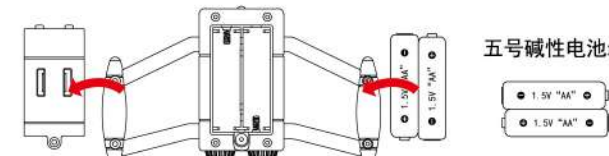
### 注意:

请仔细清点各配件及数量(如配件表),如果发现不齐全,请提供购买凭证,及时联系销售商家补换货。

1

## 电池的安装及充电方法

### 1. 遥控器电池安装



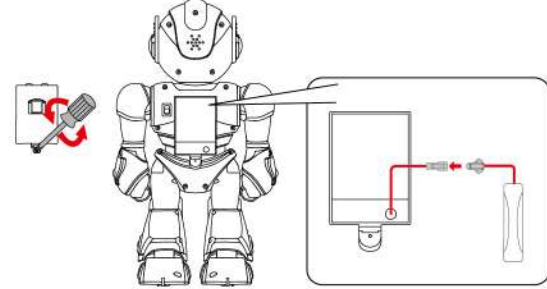
五号碱性电池x2

打开电池盖,依照电极指示正确放入2粒AA电池。(电池需另购)

### 注意:

- 装入电池时必须认准电池正负极,且不能装反。
- 请勿混合使用新旧电池。
- 请勿混合使用不同类型的电池。

### 2. 机器人机身充电



使用螺丝刀将机器人背部电池箱的螺丝松开,并打开电池盖,正确放入电池。

### 注意:

机器人充电时间大概4小时,大约可以使用50-60分钟。

2

## 电池使用注意事项

- 使用电池有一定风险,可能对人和财产造成重大损失,请谨慎使用,自行承担所有相关责任。
- 如果电池发生泄漏,避免液体与皮肤和眼睛接触。若接触到皮肤,请立即用清水清洗。若接触到眼睛,请立即以大量冷水冲洗并立即就医。
- 如果充电器发出可疑异味、噪音或者烟雾,请立即拔除电源。

### 充电

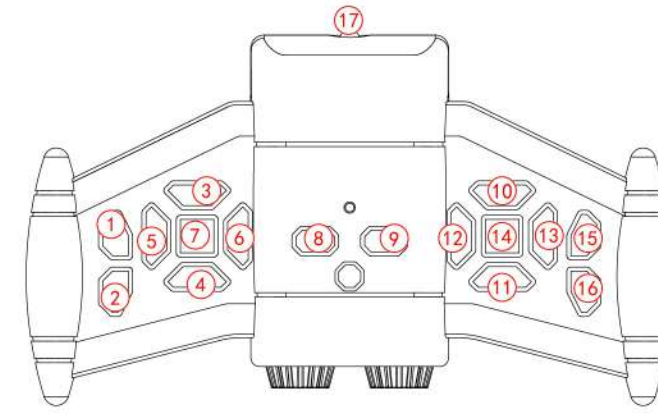
- 请使用原厂配送的专用充电器充电,严禁使用破损或其他品牌充电器。
- 请勿对膨胀、泄漏或破损的电池充电。
- 请勿对电池过度充电。当电池完全充满后,请拔出充电器。
- 请勿在靠近易燃物(地毯、木地板、实木家具等)或导电的物体表面上充电。充电时请保持电池在视线范围内。
- 切勿在使用产品后电池尚热时立即充电。
- 电池充电的温度应该介于0°C到40°C之间。

### 回收

- 此设备由电子元件和电池构成。关于电子电器垃圾,请按照当地垃圾处理要求,进行特殊处理。

3

## 认识你的遥控器



- |      |         |       |
|------|---------|-------|
| ① 停止 | ⑦ 步行/滑行 | ⑬ 故事  |
| ② 编程 | ⑧ 送物    | ⑭ 科普  |
| ③ 前进 | ⑨ 跟随    | ⑮ 音量+ |
| ④ 后退 | ⑩ 儿歌    | ⑯ 音量- |
| ⑤ 左转 | ⑪ 舞曲    | ⑰ 发射器 |
| ⑥ 右转 | ⑫ 英语    |       |

4

## 操控你的机器人

### 1. 电源开关

拨动电源开关开机/关机。ON为开机,OFF为关机。  
开机语:你好,小主人,我是机器人柯迪威博,请问有什么需要?(步行前进+滑行后退)

### 2. 待机状态

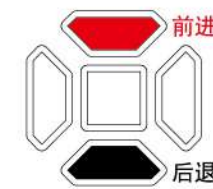
120秒无人操作下,机器人会播放待机提示语,间隔20秒钟播放一次待机提示语:

- ①小主人,我等到花儿都谢了。
- ②噢,小主人,你怎么不理我了呀!
- ③哈喽主人!我来唱歌给你听!+随机播放一首儿歌
- ④今天天气真好,我们多玩一会儿吧!

4句待机语播放完毕,20秒后播放睡眠语。

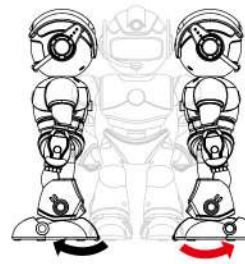
睡眠语:好无聊哦,我要去睡觉觉了~~BYE BYE!

### 3. 前进/后退



5

### 4. 左转/右转



### 5. 步行/滑行

按下“步行/滑行”键,机器人切换到滑行模式或步行模式,并播放切换提示音。

### 6. 停止

按下“停止”键,机器人停止当前动作,有停止音效。

### 7. 编程

按下“编程”键进入动作编程,机器人语音提示:小主人,已进入编程模式。除了“音量+”“音量-”“停止”“步行/滑行”外,其他都可进行编程,最多不能超过50个,编程完毕后再次按下“编程”键,语音提示:报告小主人,编程完毕,执行命令;机器人自动执行编程动作+对应动作音效。(没有编程时播放:小主人,你还没有编程哦!)

### 8. 送物

“送物”键按住不放开,机器人语言提示“别着急,我马上就到!”或者“等等我,马上到。”

注:有效距离约0.5-1.5米之间,当距离太近,机器人感应会产生错乱在原地不停地查找遥控器的方位;当超出接收距离,机器人会感应不到遥控器方位,并播放提示音“请将遥控器对着你脚下,我会跟你走”同时停止跟随,直至回到有效距离才能进入跟随状态。

6

语音提示“小主人,您的礼物就快到了,请记得查收哦”,松开按键后提示“辛勤努力工作了一天,有奖赏吗?”

### 9. 跟随

按下“跟随”键,机器人提示音“请将遥控器(发射器)对着你(操作者)的脚下,我会跟着你走”并有跟随动作及跟随音乐,跟随状态下,再按此键退出。

注:有效距离约0.5-1.5米之间,当距离太近,机器人感应会产生错乱在原地不停地查找遥控器的方位;当超出接收距离,机器人会感应不到遥控器方位,并播放提示音“请将遥控器对着你脚下,我会跟你走”同时停止跟随,直至回到有效距离才能进入跟随状态。

### 10. 儿歌

按下“儿歌”键,机器人随机播放儿歌并有舞蹈动作。

儿歌列表:

- ①爸爸去哪儿 ②童年 ③虫儿飞 ④小跳蛙 ⑤青春修炼手册

### 11. 舞曲

按下“舞曲”键,机器人随机播放舞曲并有舞蹈动作。

舞曲列表:

- ①古奇古奇 ②海草舞 ③特别 ④跳跳 ⑤Toca toca  
⑥全部都是你 ⑦Shape of you ⑧Seve ⑨Panama  
⑩Time Bomb ⑪Keep on

### 12. 英语

按下“英语”键,机器人提示语“说口好英语,走遍全世界”+英语素材。

英语列表:

- ①春夏秋冬四季 ②服装鞋帽名称 ③各行各业我来说  
④家禽家畜名称 ⑤可口的饮料 ⑥美食大拼盘  
⑦养成好习惯 ⑧一个星期名称

7

### 13. 故事

按下“故事”键,机器人提示语“我是个有故事的小朋友,有好多故事跟你分享”+故事素材。

故事列表:

- ①爱夸口的青蛙 ②大象和小花猫 ③山羊的角  
④寒鸦扮鸽子 ⑤狐狸和狼

### 14. 科普

按下“科普”键,机器人提示语“我们来解锁一下科普小知识!”+科普素材。

科普列表:

- ①人为什么会出汗 ②为什么全球气候在变暖  
③为什么温泉水是热的 ④为什么先看到闪电后听到雷声  
⑤为什么老虎的皮毛有条纹 ⑥为什么松鼠有个大尾巴  
⑦狗为什么会对外人叫 ⑧为什么螃蟹是横行的

### 15. 音量+

按下“音量+”键,音量增加。

### 16. 音量-

按下“音量-”键,音量减少。

### 17. 灯光

- ①眼睛LED灯  
②胸口灯  
③动作停止时胸灯,眼灯常亮,有动作时胸灯、眼灯交替亮。

8

### 18. 胸口按键

- ①播放状态下,短按此键打断。  
②睡眠状态下,短按此键唤醒。

唤醒语:准备就绪,请指示!唤醒动作+唤醒音效

### 19. 头顶触摸

短触机器人头顶,机器人随机播放如下音效及语音:

- ①都说聪明的脑袋圆圆的,小主人,你看,是不是很可爱呢,嘻嘻!  
②怎么你们都喜欢摸我的脑袋呢,真搞不懂~不过还挺舒服的,嘻嘻!  
③智力不会传染,但你摸了我的头,我就会告诉你好多科普小知识哦!+随机播放科普素材

### 20. 语音识别

(1)你好

- ①你好呀,小主人,初次见面,请多关照!(前进动作+左手动作)  
②(前进动作)你好,小主人,我是柯迪威博,从现在开始,你就是我的小小主人,我的一切行动听从你的指挥!  
③你好呀!小主人,你不要用这么崇拜的眼神看着我哦,我很不好意思的!

(2)跳个舞吧

- ①没问题,现在就请你欣赏最动感的机器人舞吧!(舞曲+舞蹈动作)  
②我最擅长太空舞步了,想跟我学吗?一起来吧!(舞曲+舞蹈动作)

(3)你真酷

- ①近朱者赤,跟您在一起很久了,我的魅力指数也直线上啦!+转圈动作

9

②过关过奖,小主人,你也很酷哦!+滑行前进动作

③能得到小主人的赞美,那是我的荣幸。+转圈动作

④哈哈,那当然!我不仅外表很酷,服务态度还很好哦!+前进两步

(4)你从哪里来

①我来自遥远的柯迪威星球,那里有很多跟我一样的小伙伴呢!

②哈哈,我跟你一样,来自宇宙。

③宇宙的星球那么多,跟你说了名字,你也不知道。

(5)你有什么本领

①我会给你送东西啊,你的遥控器指哪儿我就给你送哪儿!

②没事的时候我可以陪你聊天呀,你一定会很喜欢我的!

③我能歌善舞,满腹诗经,既能陪你玩耍,也能陪你学习哦!

④最近我学会将英语变成儿歌,这样英语学习起来特别轻松,想学学吗?我来教你一下吧!+随机播放一首英语儿歌:①This is the way

②Ten little indians ③Five little ducks

⑤我是多才多艺的机器人,不仅能歌善舞,还懂得科普知识哦,大家都叫我小小百事通呢!+随机播放一个科普知识

(6)前进

①好的,小主人+步行前进动作+前进音效。

②小朋友要抓紧我,不要走丢了哦!+步行前进动作

③我这猫步走的还可以吧,不要太迷恋我哦!+步行前进动作

(7)后退

①好的,小主人+步行后退动作+后退音效。

10

②我看不到后面,我会害怕的。+步行后退动作

③收到,准备撤退。+步行后退动作

(8)向左转

①好的,小主人+向左转动作+向左转音效。

②给你展现一下我完美的侧脸+向左转动作。

③顺着人类心脏的位置转动,就是左转!+向左转动作

(9)向右转

①好的,小主人+向右转动作+向右转音效。

②我是不是每个角度都过分美丽+向右转动作。

③看我华丽的转身+向右转动作。

(10)科普知识

①跟柯迪威博学习科普知识,做一个科普达人。+随机播放一个科普知识。

(11)我想听故事

①喜欢听故事的孩子,长大以后一定会很懂事的,别急,马上就给你讲一个!+随机播放一则故事  
②精彩动听的故事,马上开讲!+随机播放一则故事

(12)给我唱首歌吧

①真是心有灵犀,我也想听呢,咱们一起来听吧!+随机播放一首儿歌+动作

②没问题,music!+随机播放一首儿歌+动作

11

(13)你会说英语吗

①英语是我的必备小技能,怎能不会呢?+随机播放一则英语

②那是必须的呀,英语可是我们的必修课呢!+随机播放一则英语

(14)再见

①好的,小主人慢走,欢迎下次光临!+关机动作

②好的,记得帮我充电哦!+关机动作

21. 低电压检测时,机器人播放提示语:

报告小主人,请尽快帮我补充能量吧!随后自动关机。

12