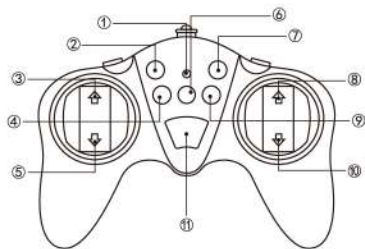


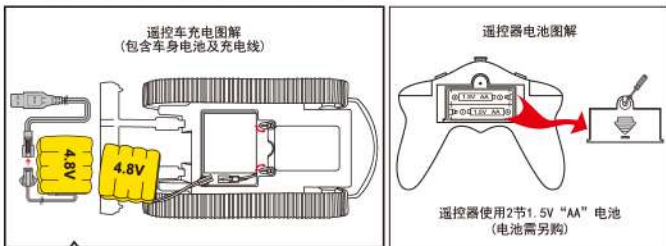
多功能遥控车使用说明

1. 遥控器功能介绍



- ① 指示灯
- ② 转台向左
- ③ 向右向前旋转
- ④ 向左向后旋转
- ⑤ 大机械臂循环 向下挖掘运动
- ⑥ 转台向右
- ⑦ 自动演示
- ⑧ 向右向后旋转
- ⑨ 大机械臂循环 向上挖掘运动
- ⑩ 向左向前旋转
- ⑪ 电源开/关

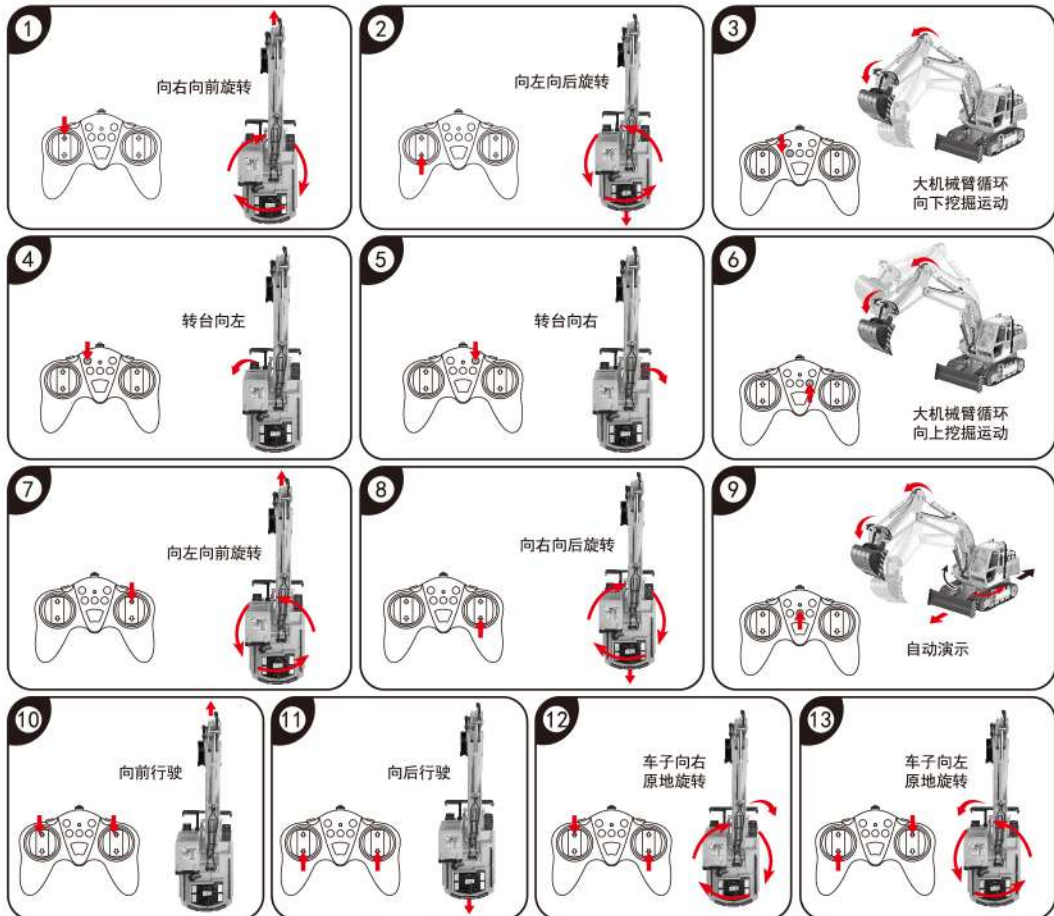
2. 遥控器遥控车电池安装说明



USB充电使用事项

1. 电池组第一次使用必须先充好电，以确保电量充足，如长期不使用则会自动放电，如充电过度则会缩短电池寿命。
2. 使用者应定期检查电线、插头、外壳及相关部件，若发生损坏必须停止使用，直至修复完好。
3. 玩具不能连接到不推荐使用的电源上，充电条件：将USB智能充电线接上原厂电池。
4. 建议使用合适的适配器进行充电，不能使用快速充电器进行充电。
5. 请使用正确适配器进行充电：输入：100-240V 50/60Hz 0.2A；输出：5.0V±500mA 0.5-1.5A
6. 充电说明：充电电池接上智能USB充电线，智能USB充电线可通过接入带有USB插口的电源介质，对电池进行充电，如：台式电脑、笔记本电脑、移动电源、USB电源插座或通过USB转接头接入电源充电。

3. 使用遥控器行驶



*请在操作前仔细阅读说明书并妥善保管以便日后参考